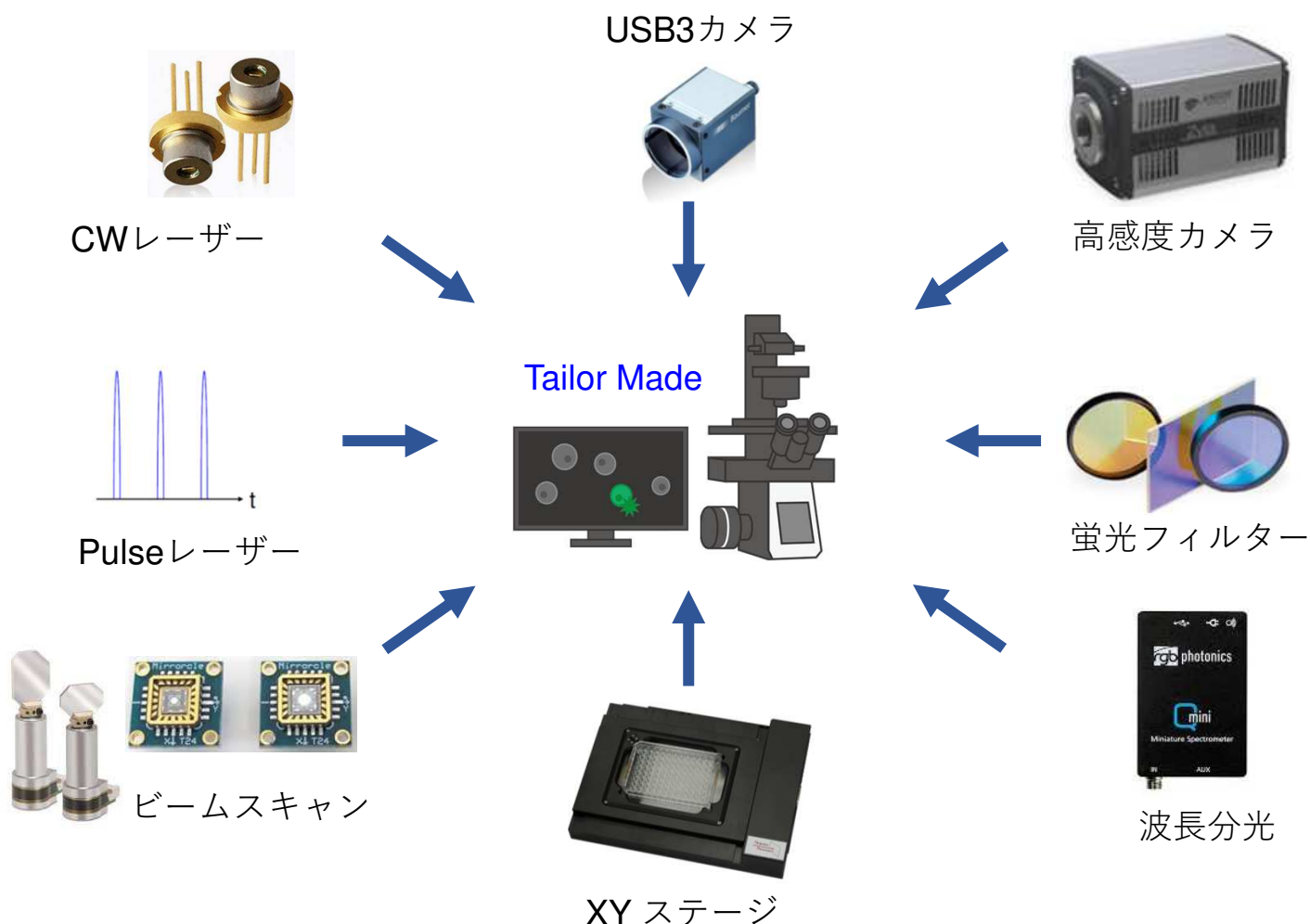


特注顕微鏡システム構築サービス

テーラーメイド顕微鏡

レーザ照射, LED照射, 高感度カメラ, 画像処理などさまざまな仕様に対応

研究に必要な光学顕微鏡をソフトとともに提供します。




LED周辺要素技術



2ch LED
駆動基板



8.5mm幅
LED基板

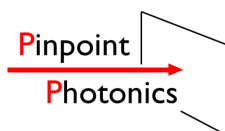


9mm ピッチ2-APD
/PD搭載受光基板
(16mm幅)

9mm ピッチ配列可能で8連ウェル(96ウェルプレート)光学検査対応品

上記部品以外にも対応いたします。

ソフトウェアは、64bit windows機対応を標準としております。



お問合せ先

ピンポイントフォトンクス株式会社

〒231-0002 横浜市中区海岸通4-23 マリンビル803

木島公一朗 (Koichiro Kishima, Ph.D.)

E-mail: koichiro.kishima@pinpointphotonics.com

web site: <https://www.pinpointphotonics.co.jp>

